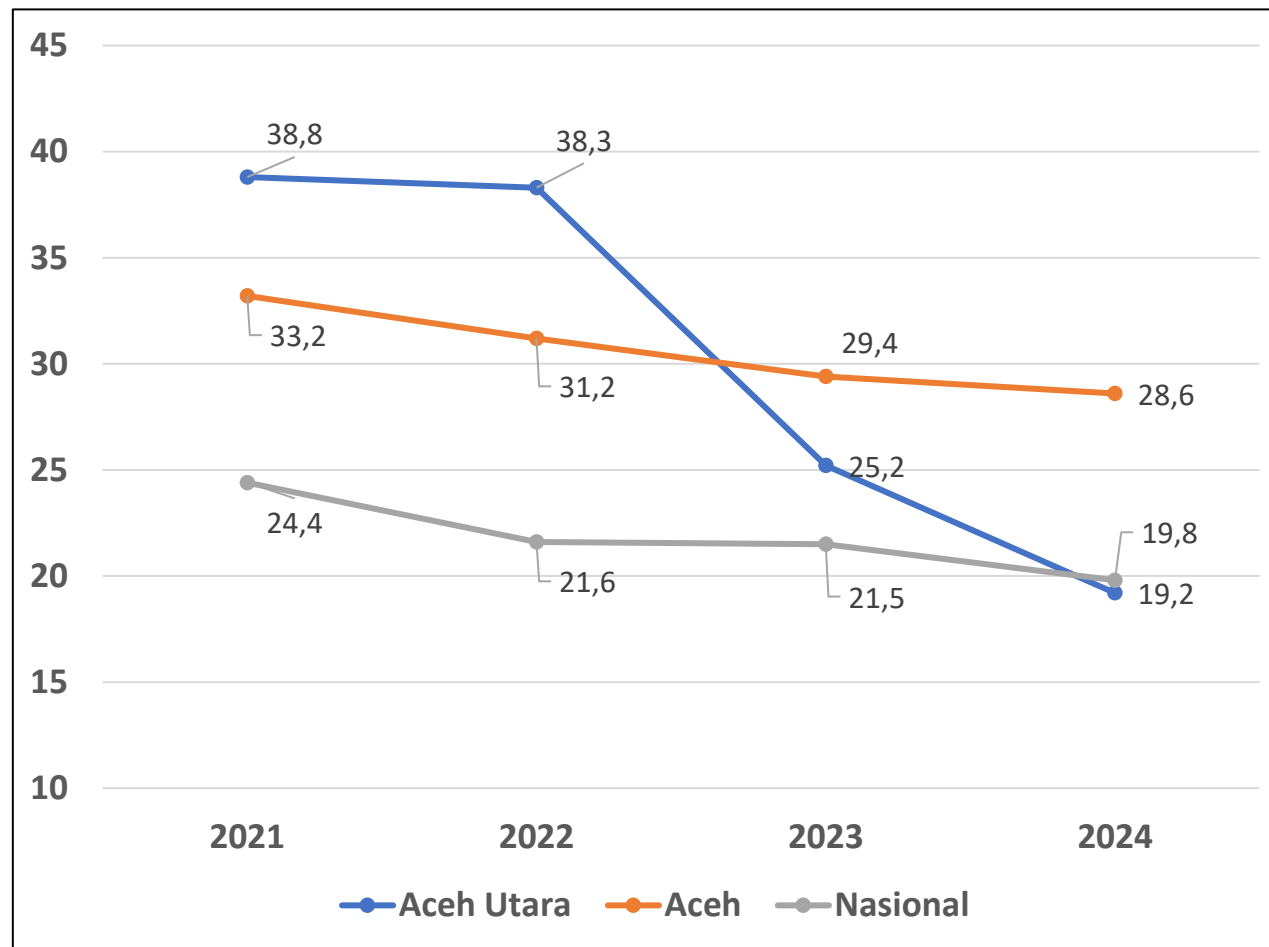




Data Prevalensi Stunting Tahun 2021-2024



Prevalensi Stunting Kabupaten Aceh Utara, Aceh dan Nasional Tahun 2021-2024 (Persen)



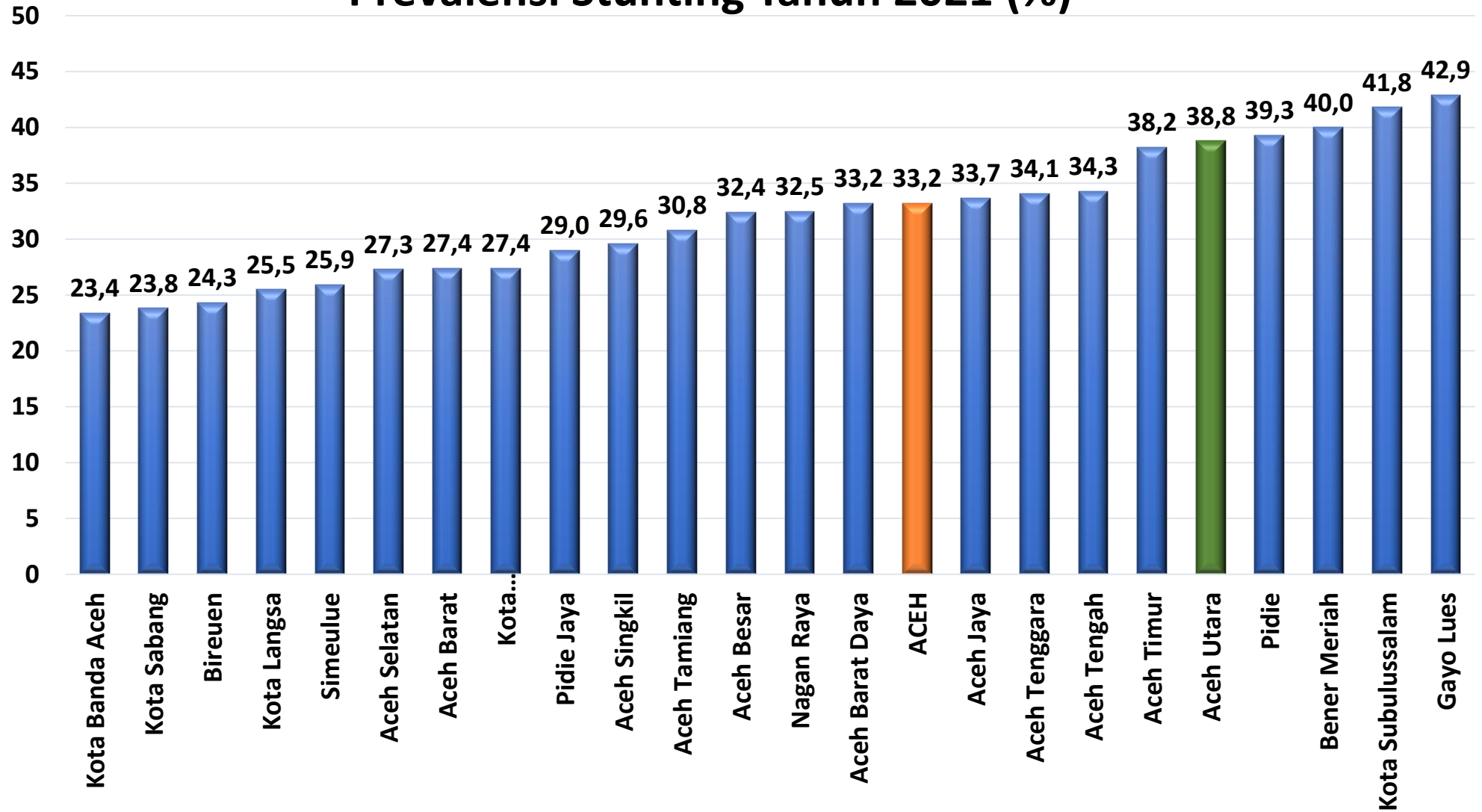
Prevalensi Stunting Menurut Kabupaten/Kota Tahun 2021-2024 (Persen)

NO	KABUPATEN/KOTA	PREVALENSI STUNTING (%)			
		2021	2022	2023	2024
1	Simeulue	25,9	37,2	30,7	25,5
2	Aceh Singkil	29,6	34,0	34,1	34,2
3	Aceh Selatan	27,3	34,8	40,2	34,2
4	Aceh Tenggara	34,1	36,7	32,9	30,9
5	Aceh Timur	38,2	33,6	29,7	36,7
6	Aceh Tengah	34,3	32,0	23,6	31,4
7	Aceh Barat	27,4	30,4	33,4	25,6
8	Aceh Besar	32,4	27,0	30,1	32,3
9	Pidie	39,3	27,8	29,5	32,6
10	Bireuen	24,3	23,4	32,9	27,1
11	Aceh Utara	38,8	38,3	25,2	19,2
12	Aceh Barat Daya	33,2	35,2	27,9	n/a

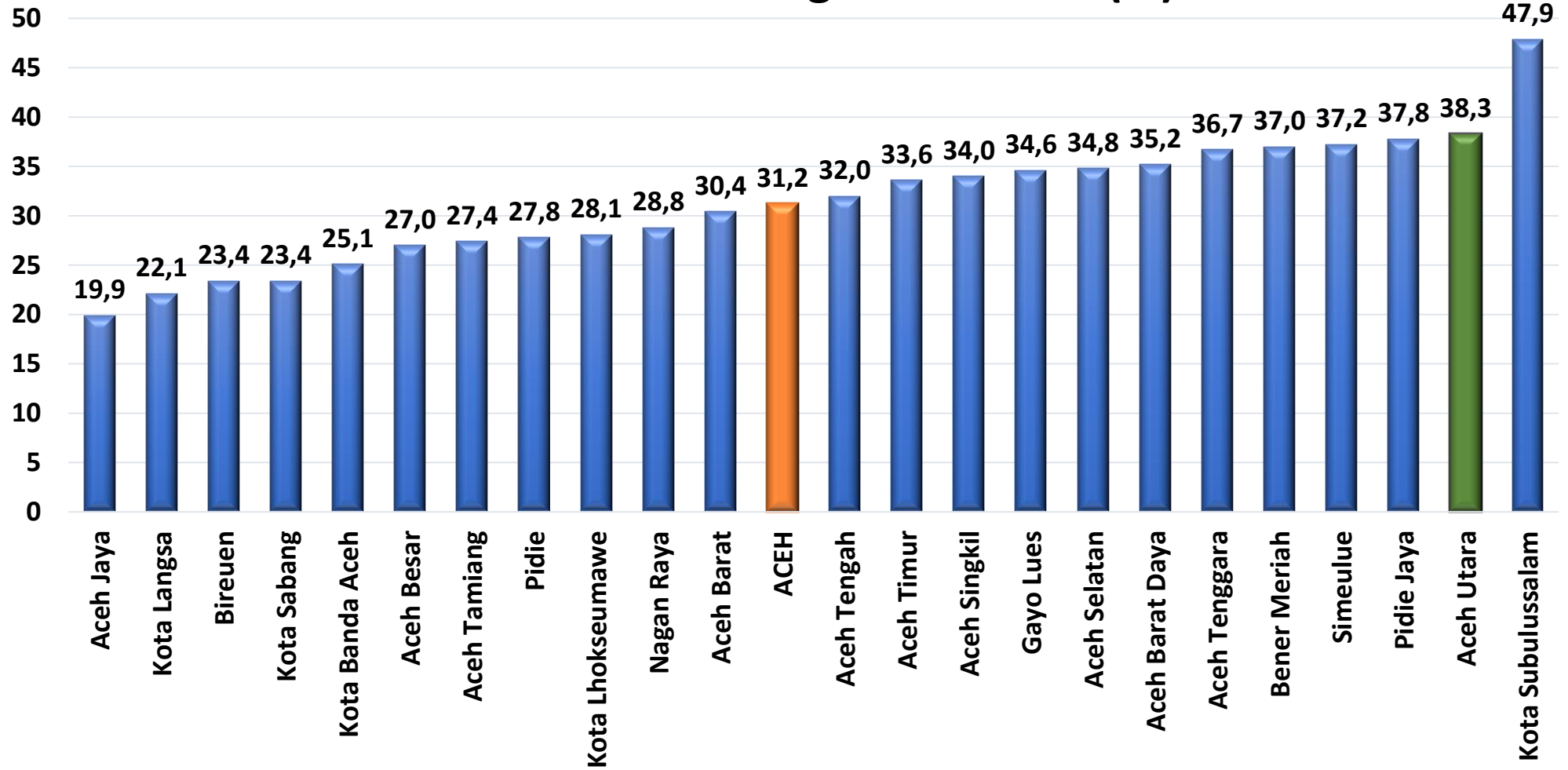
Prevalensi Stunting Menurut Kabupaten/Kota Tahun 2021-2024 (Persen)

NO	KABUPATEN/KOTA	PREVALENSI STUNTING (%)			
		2021	2022	2023	2024
13	Gayo Lues	42,9	34,6	15,4	20,6
14	Aceh Tamiang	30,8	27,4	35,9	27,4
15	Nagan Raya	32,5	28,8	31,6	35,5
16	Aceh Jaya	33,7	19,9	34,0	31,0
17	Bener Meriah	40,0	37,0	32,2	32,8
18	Pidie Jaya	29,0	37,8	29,4	31,6
19	Kota Banda Aceh	23,4	25,1	21,7	23,7
20	Kota Sabang	23,8	23,4	25,6	23,4
21	Kota Langsa	25,5	22,1	25,6	15,6
22	Kota Lhokseumawe	27,4	28,1	20,7	20,8
23	Kota Subulussalam	41,8	47,9	29,6	27,5
ACEH		33,2	31,2	29,4	28,6

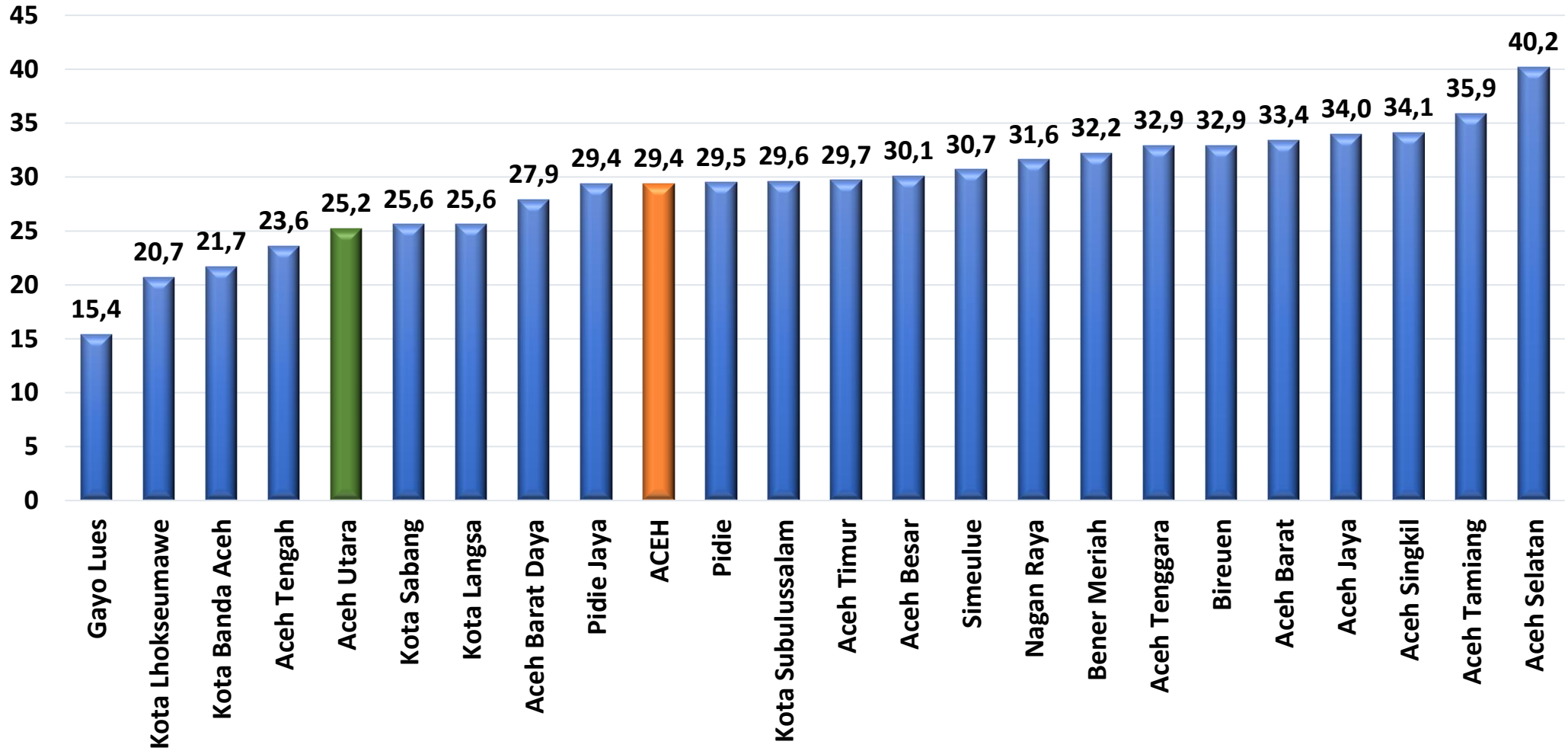
Prevalensi Stunting Tahun 2021 (%)



Prevalensi Stunting Tahun 2022 (%)



Prevalensi Stunting Tahun 2023 (%)



Prevalensi Stunting Tahun 2024 (%)

