



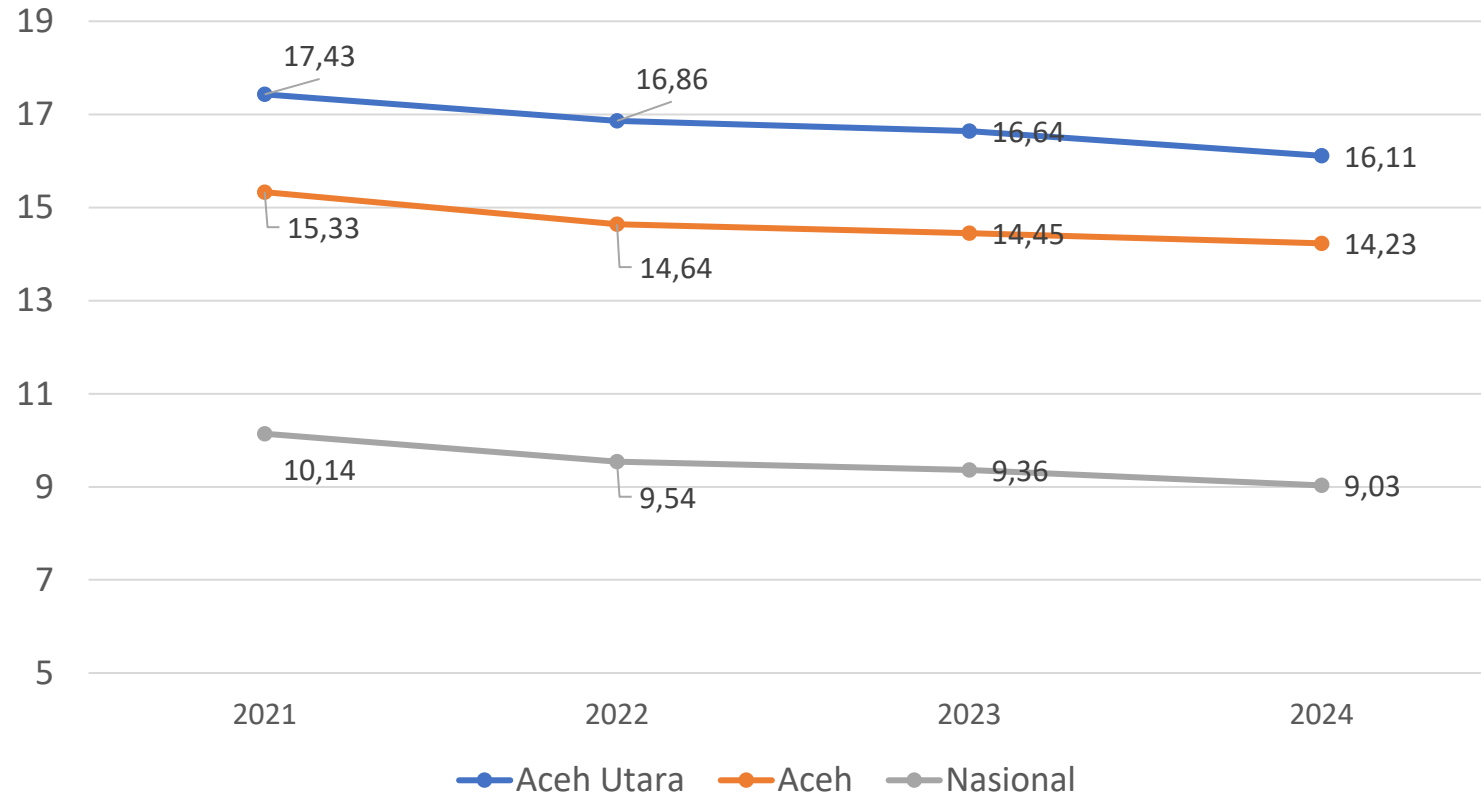
# **Data Kemiskinan dan Kemiskinan Ekstrem Tahun 2021-2024**



# Data Kemiskinan Tahun 2021-2024



## Persentase Penduduk Miskin Kabupaten Aceh Utara, Aceh dan Nasional Tahun 2021-2024 (Persen)



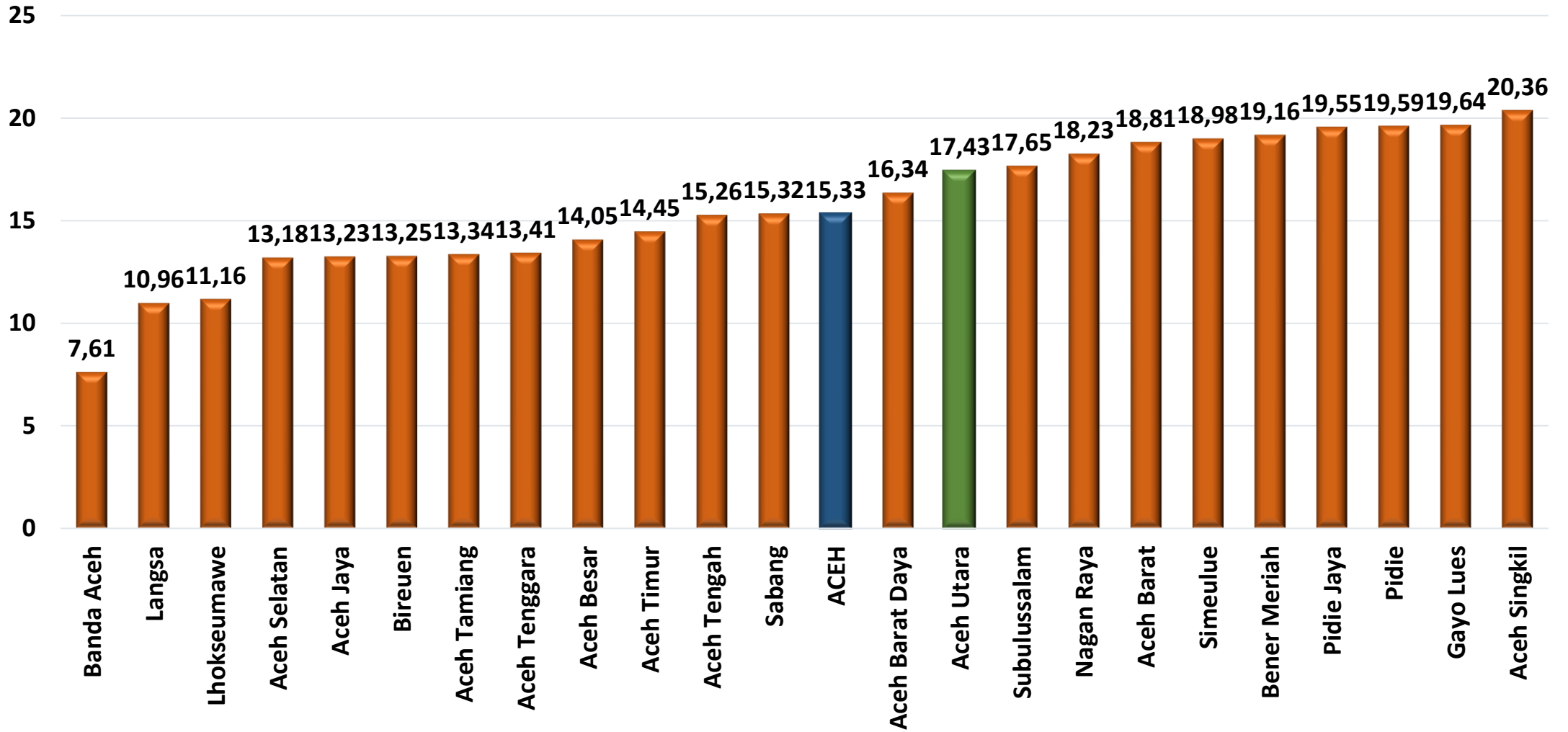
Persentase Penduduk Miskin dan Jumlah Penduduk Miskin Menurut Kabupaten/Kota Tahun 2021-2024

No	Kab/Kota	2021		2022		2023		2024	
		Jumlah Penduduk Miskin (Ribuan Jiwa)	Persentase Penduduk Miskin (%)	Jumlah Penduduk Miskin (Ribuan Jiwa)	Persentase Penduduk Miskin (%)	Jumlah Penduduk Miskin (Ribuan Jiwa)	Persentase Penduduk Miskin (%)	Jumlah Penduduk Miskin (Ribuan Jiwa)	Persentase Penduduk Miskin (%)
1	Simeulue	18,25	18,98	17,86	18,37	17,62	17,92	17,59	17,69
2	Aceh Singkil	25,48	20,36	24,33	19,18	24,62	19,15	24,84	19,06
3	Aceh Selatan	32,25	13,18	30,78	12,43	30,36	12,1	30,53	12,02
4	Aceh Tenggara	29,31	13,41	28,42	12,83	27,96	12,45	27,28	11,99
5	Aceh Timur	63,69	14,45	62,16	13,91	60,63	13,39	60,86	13,26
6	Aceh Tengah	32,72	15,26	31,5	14,5	31,68	14,38	31,85	14,27
7	Aceh Barat	39,83	18,81	38,46	17,93	38,84	17,86	38,78	17,6
8	Aceh Besar	60,26	14,05	58,18	13,38	58,94	13,38	58,98	13,21
9	Pidie	88,53	19,59	85,87	18,79	86,79	18,78	86,89	18,59
10	Bireuen	63,02	13,25	60,29	12,51	59,21	12,12	59,93	12,1
11	Aceh Utara	109,49	17,43	107,02	16,86	106,77	16,64	104,48	16,11
12	Aceh Barat Daya	25,06	16,34	24	15,44	24,31	15,43	24,44	15,32

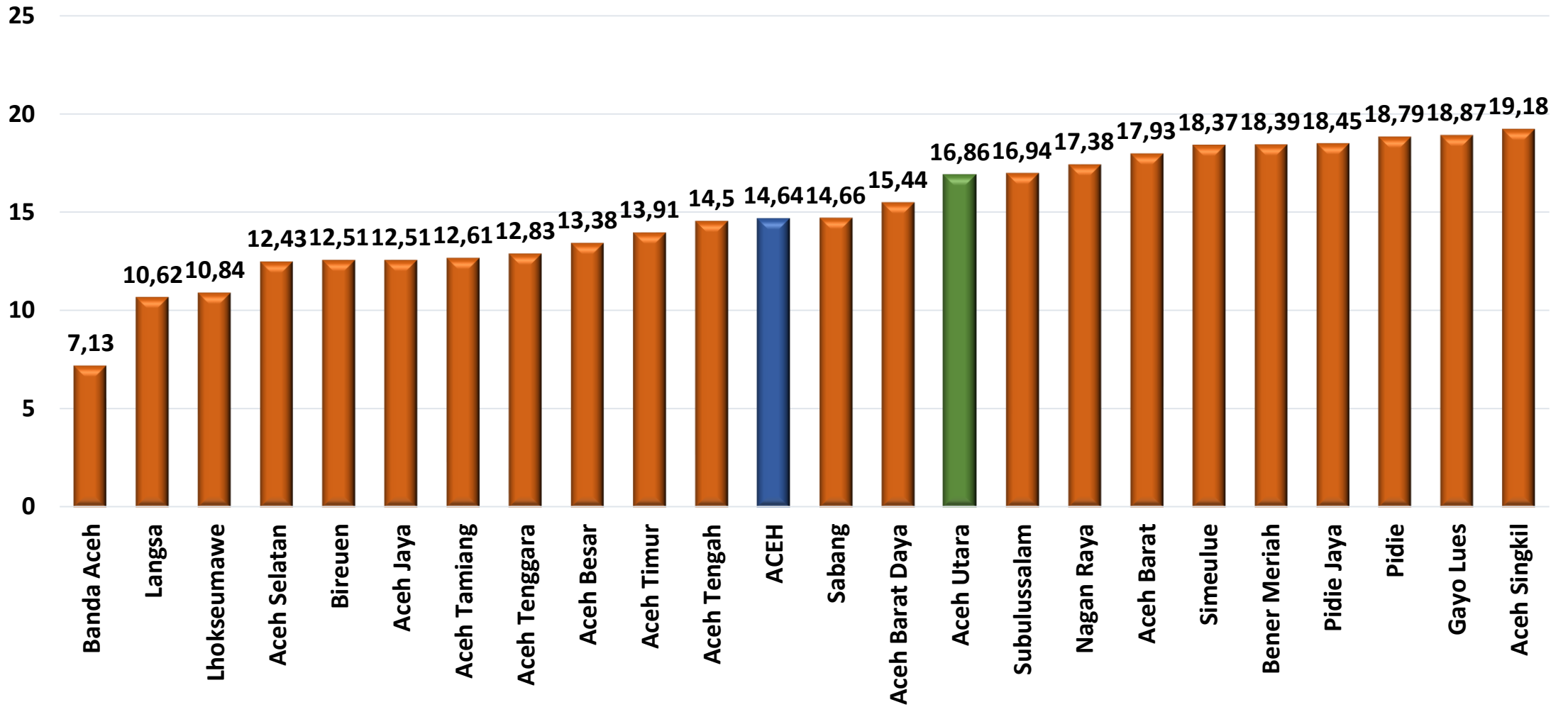
Persentase Penduduk Miskin dan Jumlah Penduduk Miskin Menurut Kabupaten/Kota Tahun 2021-2024

No	Kab/Kota	2021		2022		2023		2024	
		Jumlah Penduduk Miskin (Ribuan Jiwa)	Persentase Penduduk Miskin (%)	Jumlah Penduduk Miskin (Ribuan Jiwa)	Persentase Penduduk Miskin (%)	Jumlah Penduduk Miskin (Ribuan Jiwa)	Persentase Penduduk Miskin (%)	Jumlah Penduduk Miskin (Ribuan Jiwa)	Persentase Penduduk Miskin (%)
13	Gayo Lues	18,61	19,64	18,09	18,87	18,24	18,82	17,93	18,3
14	Aceh Tamiang	40,03	13,34	38,25	12,61	38,37	12,51	37,76	12,17
15	Nagan Raya	30,71	18,23	29,63	17,38	29,78	17,25	29,6	16,94
16	Aceh Jaya	12,63	13,23	12,13	12,51	12,22	12,42	12,24	12,25
17	Bener Meriah	28,69	19,16	27,93	18,39	28,19	18,31	28,37	18,18
18	Pidie Jaya	31,79	19,55	30,41	18,45	30,74	18,4	30,95	18,28
19	Banda Aceh	20,95	7,61	19,9	7,13	19,93	7,04	19,97	6,95
20	Sabang	5,33	15,32	5,13	14,66	5,14	14,59	5,17	14,58
21	Langsa	19,78	10,96	19,41	10,62	19,5	10,53	19,37	10,33
22	Lhokseumawe	23,38	11,16	23,03	10,84	23,1	10,73	22,77	10,44
23	Subulussalam	14,46	17,65	14,06	16,94	13,8	16,41	13,95	16,38
<b>24</b>	<b>ACEH</b>	<b>834,24</b>	<b>15,33</b>	<b>806,82</b>	<b>14,64</b>	<b>806,75</b>	<b>14,45</b>	<b>804,53</b>	<b>14,23</b>

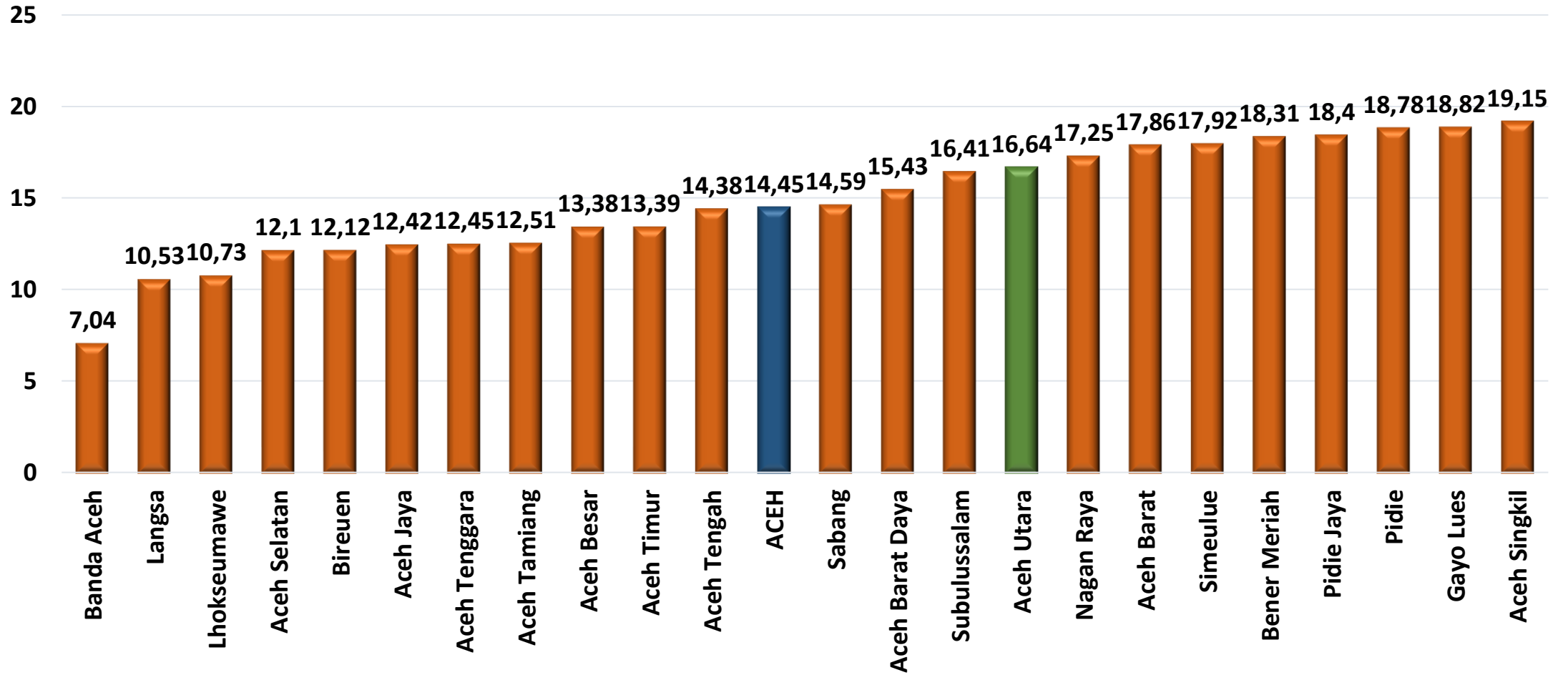
## Persentase Penduduk Miskin Tahun 2021 (%)



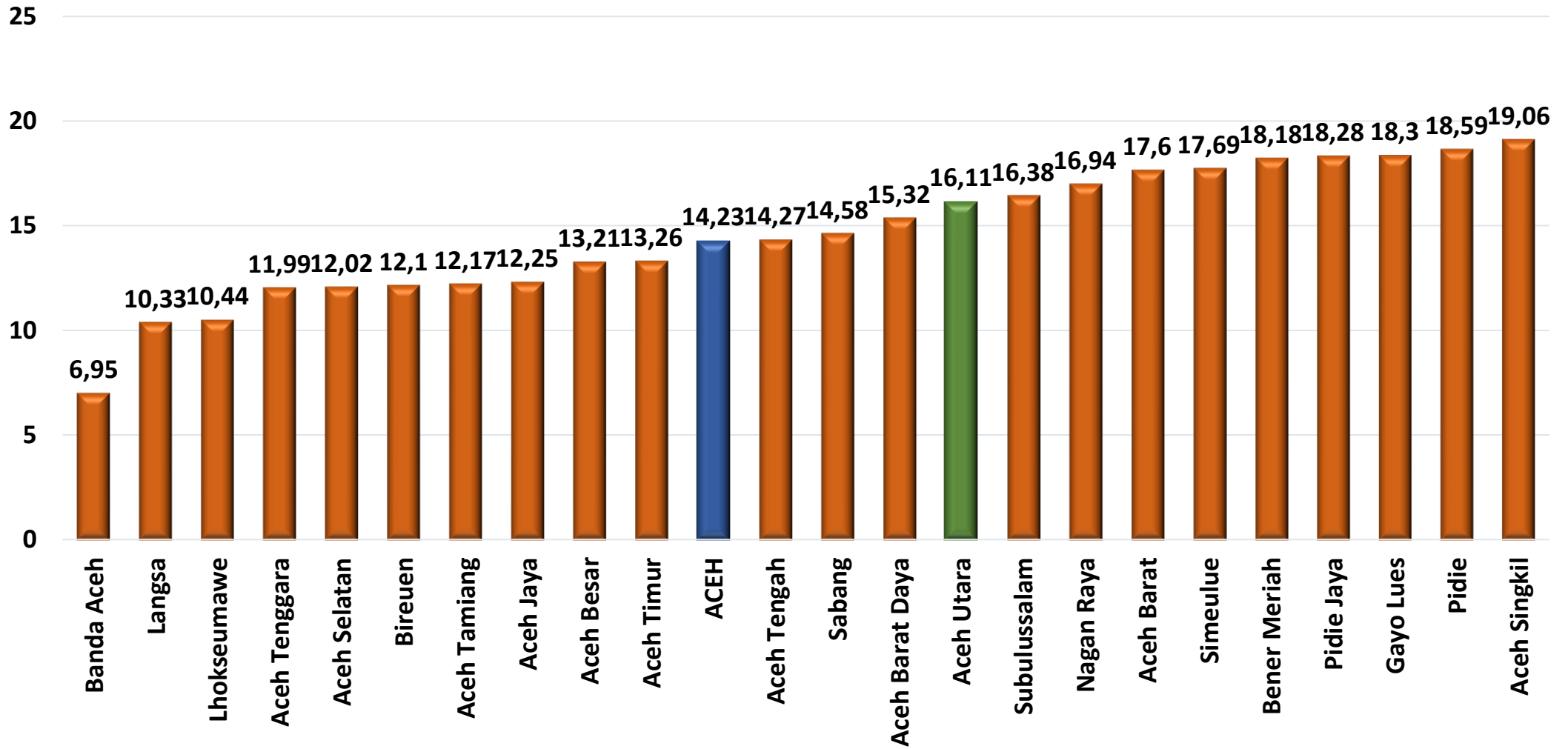
# Persentase Penduduk Miskin Tahun 2022 (%)



## Persentase Penduduk Miskin Tahun 2023 (%)



## Persentase Penduduk Miskin Tahun 2024 (%)

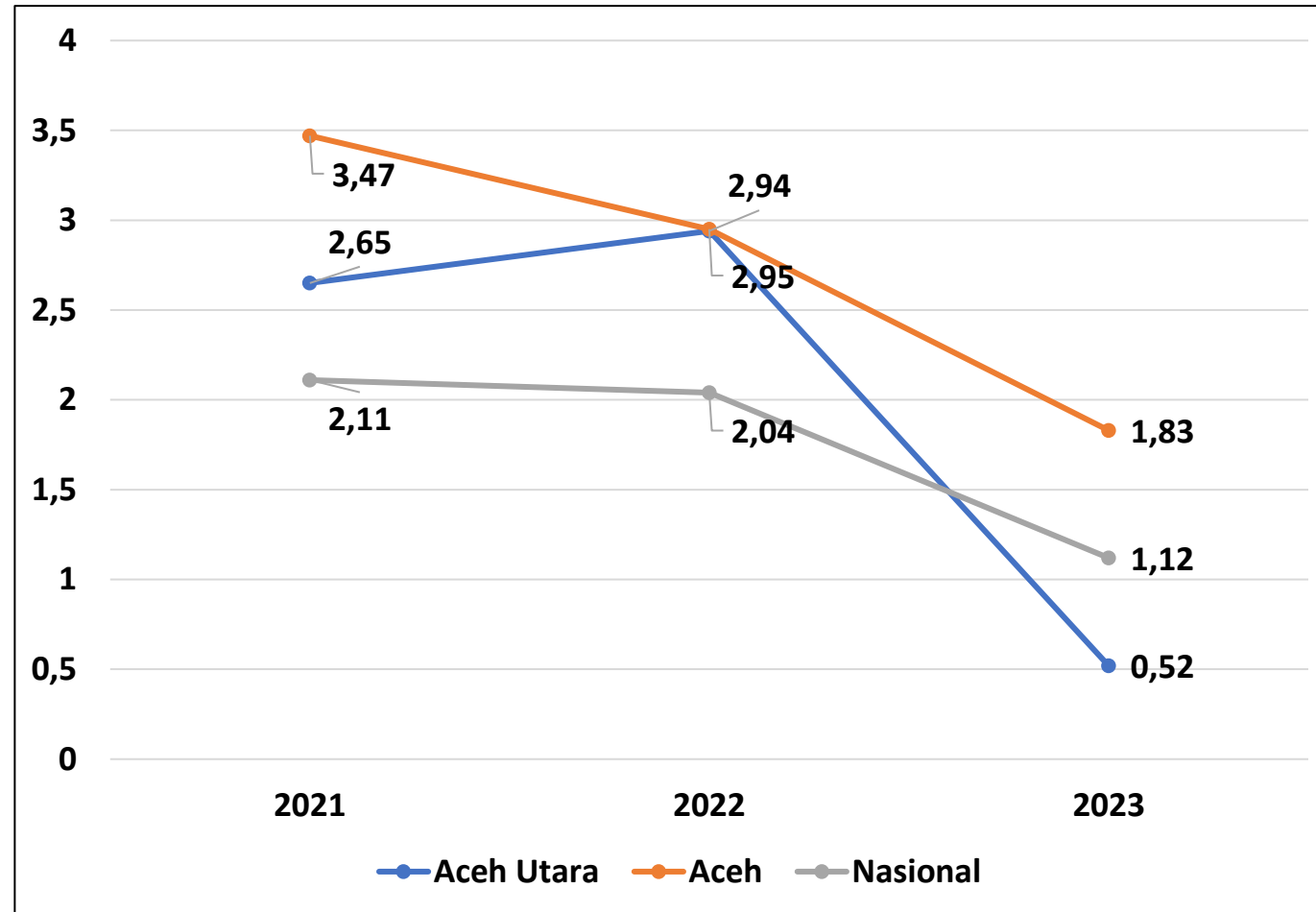




# **Data Kemiskinan Ekstrem Tahun 2021-2023**



## Estimasi Tingkat Kemiskinan Ekstrem Kabupaten Aceh Utara, Aceh dan Nasional Tahun 2021-2024 (Persen)



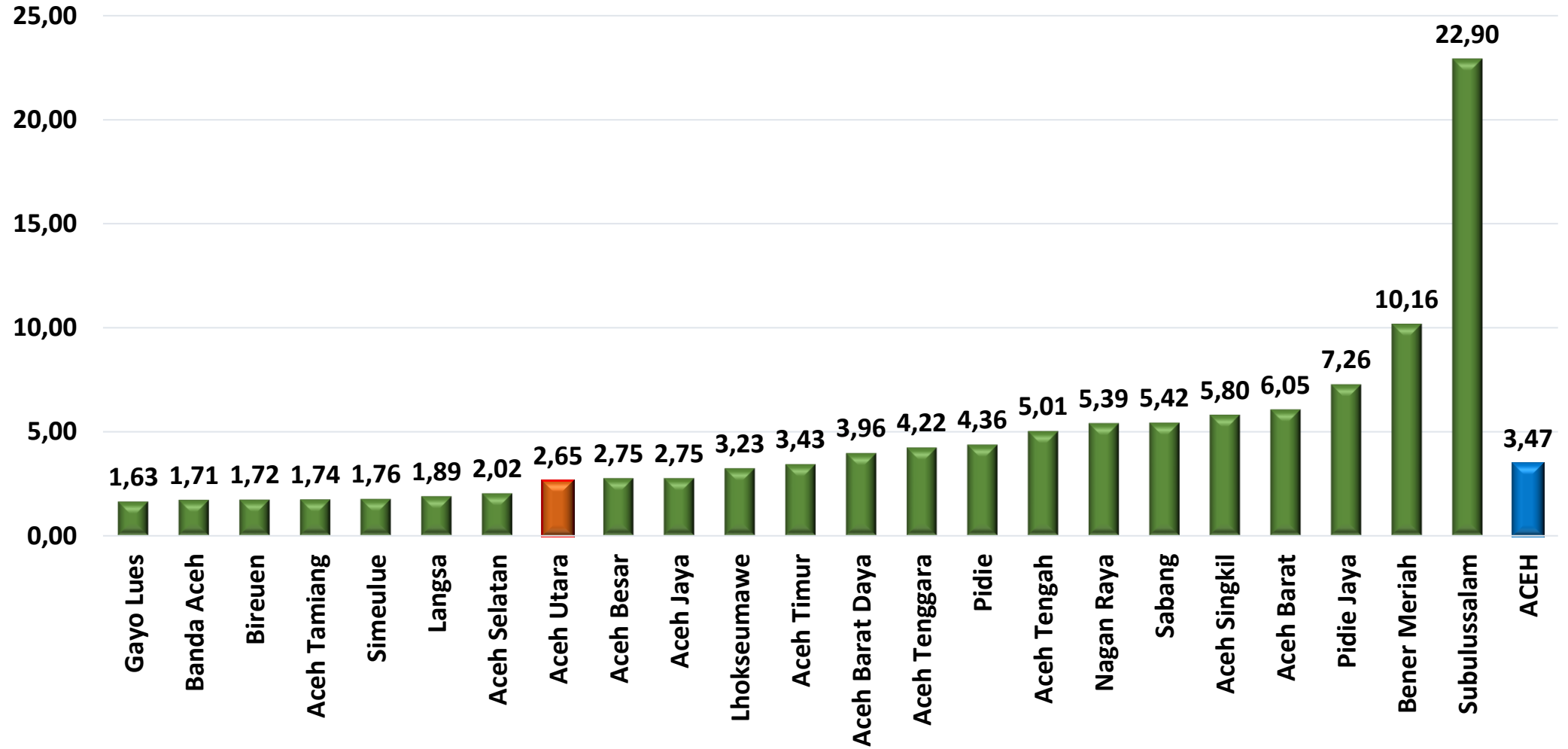
## Estimasi Tingkat Kemiskinan Ekstrem dan Jumlah Penduduk Miskin Ekstrem Menurut Kabupaten/Kota Tahun 2021-2023

No	Kab/Kota	2021		2022		2023	
		Estimasi Jumlah Penduduk Miskin Ekstrem (Ribuan Jiwa)	Estimasi Tingkat Kemiskinan Ekstrem (%)	Estimasi Jumlah Penduduk Miskin Ekstrem (Ribuan Jiwa)	Estimasi Tingkat Kemiskinan Ekstrem (%)	Estimasi Jumlah Penduduk Miskin Ekstrem (Ribuan Jiwa)	Estimasi Tingkat Kemiskinan Ekstrem (%)
1	Simeulue	1,69	1,76	3,70	3,80	2,95	3,00
2	Aceh Singkil	7,26	5,80	4,46	3,52	2,98	2,32
3	Aceh Selatan	4,93	2,02	2,33	0,94	2,20	0,88
4	Aceh Tenggara	9,23	4,22	4,39	1,98	2,23	0,99
5	Aceh Timur	15,11	3,43	12,76	2,86	12,24	2,70
6	Aceh Tengah	10,74	5,01	10,20	4,69	4,81	2,19
7	Aceh Barat	12,81	6,05	4,54	2,12	1,94	0,89
8	Aceh Besar	11,79	2,75	11,95	2,75	5,95	1,35
9	Pidie	19,71	4,36	22,15	4,85	20,77	4,49
10	Bireuen	8,20	1,72	11,89	2,47	3,35	0,68
11	Aceh Utara	16,62	2,65	18,65	2,94	3,35	0,52
12	Aceh Barat Daya	6,08	3,96	1,92	1,24	5,05	3,21

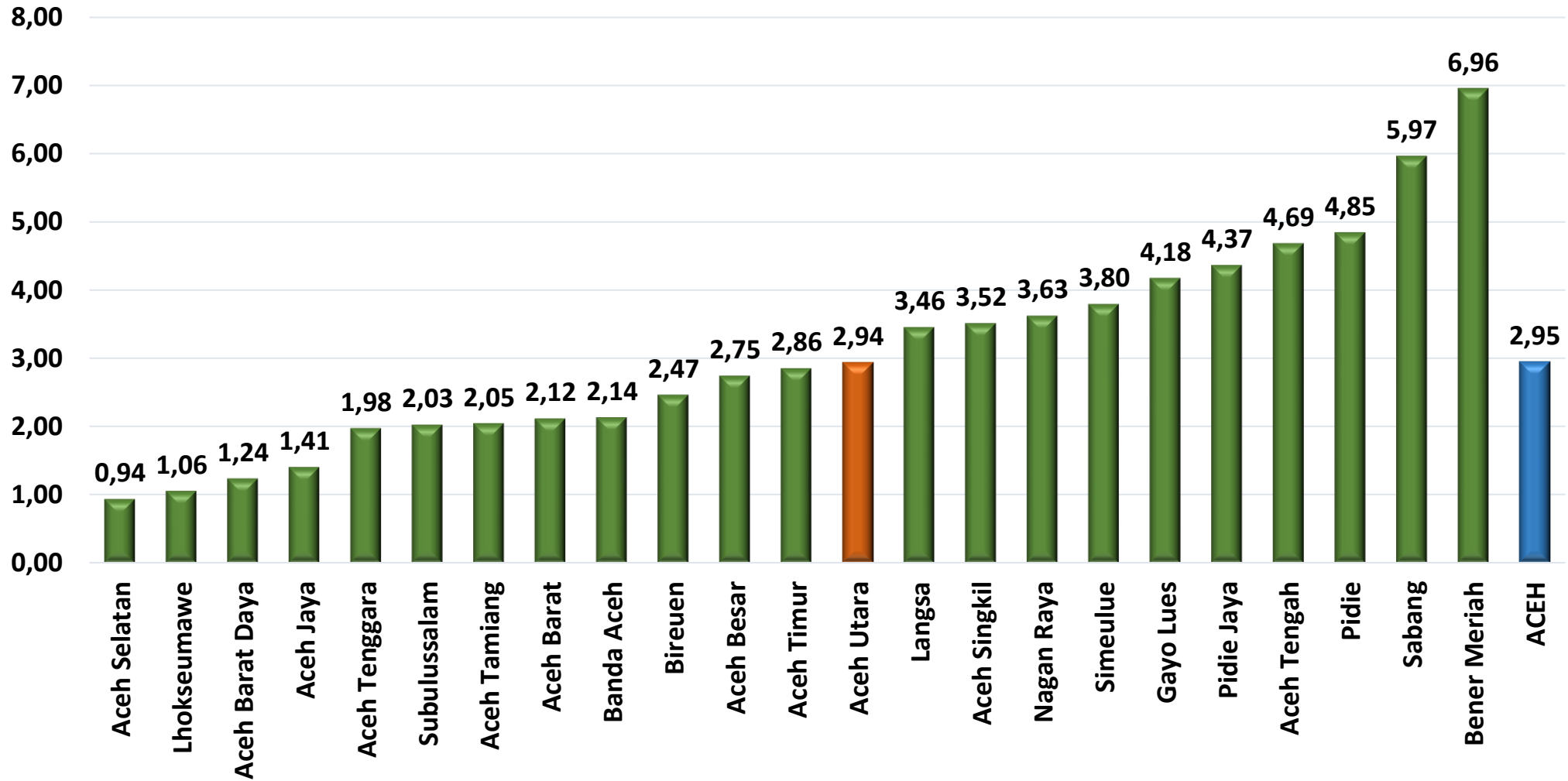
## Lanjutan

No	Kab/Kota	2021		2022		2023	
		Estimasi Jumlah Penduduk Miskin Ekstrem (Ribuan Jiwa)	Estimasi Tingkat Kemiskinan Ekstrem (%)	Estimasi Jumlah Penduduk Miskin Ekstrem (Ribuan Jiwa)	Estimasi Tingkat Kemiskinan Ekstrem (%)	Estimasi Jumlah Penduduk Miskin Ekstrem (Ribuan Jiwa)	Estimasi Tingkat Kemiskinan Ekstrem (%)
13	Gayo Lues	1,55	1,63	4,01	4,18	3,70	3,82
14	Aceh Tamiang	5,23	1,74	6,23	2,05	2,40	0,78
15	Nagan Raya	9,07	5,39	6,19	3,63	5,57	3,23
16	Aceh Jaya	2,62	2,75	1,37	1,41	1,30	1,32
17	Bener Meriah	15,22	10,16	10,57	6,96	2,56	1,67
18	Pidie Jaya	11,80	7,26	7,21	4,37	3,69	2,21
19	Banda Aceh	4,72	1,71	5,98	2,14	2,52	0,89
20	Sabang	1,88	5,42	2,09	5,97	1,88	5,32
21	Langsa	3,40	1,89	6,32	3,46	2,67	1,44
22	Lhokseumawe	6,76	3,23	2,25	1,06	6,99	3,25
23	Subulussalam	2,38	22,90	1,68	2,03	1,09	1,29
<b>24</b>	<b>ACEH</b>	<b>188,77</b>	<b>3,47</b>	<b>162,81</b>	<b>2,95</b>	<b>102,19</b>	<b>1,83</b>

## Estimasi Tingkat Kemiskinan Ekstrem Tahun 2021 (Persen)



## Estimasi Tingkat Kemiskinan Ekstrem Tahun 2022 (Persen)



## Estimasi Tingkat Kemiskinan Ekstrem Tahun 2023 (Persen)

